

Extract of Site de l'ASH du Rhône

<http://www21.ac-lyon.fr/services/rhone/ash/spip.php?article329>

# Plan d'accompagnement Personnalisé : PAP

- Parcours de l'élève à besoins éducatifs particuliers - Documents à télécharger - PAP -



Publication date: jeudi 19 mars 2015

---







Copyright © Site de l'ASH du Rhône - Tous droits réservés

---

Le plan d'accompagnement personnalisé est un dispositif d'accompagnement pédagogique qui s'adresse aux élèves du premier comme du second degré pour lesquels des aménagements et adaptations de nature pédagogique sont nécessaires, afin qu'ils puissent poursuivre leur parcours scolaire dans les meilleures conditions, en référence aux objectifs du cycle.

Le plan d'accompagnement personnalisé répond aux besoins des élèves qui connaissent des difficultés scolaires durables ayant pour origine un ou plusieurs troubles des apprentissages pour lesquels ni le programme personnalisé de réussite éducative (PPRE) ni le projet d'accueil individualisé (PAI) ne constituent une réponse adaptée.

[http://www.education.gouv.fr/pid25535/bulletin\\_officiel.html?cid\\_bo=85550](http://www.education.gouv.fr/pid25535/bulletin_officiel.html?cid_bo=85550)

 <b>Plan d'Accompagnement Personnalisé</b> </doc1305 center>	 <b>Présentation PAP</b> </doc1303 center>	 <b>Courrier PAP Mai 2015</b> </doc1304 center>
 <b>PAP_Mat_Elementaire</b> </doc1306 center>	 <b>PAP_Collèges</b> </doc1307 center>	 <b>PAP_Lycées</b> </doc1308 center>

Le ministère propose un formulaire pdf dans lequel vous disposez de zone à remplir. Il est téléchargeable ci-dessous :



**Formulaire PAP**