

ANIM69 :

DOCUMENTATION A L'USAGE DES ENSEIGNANTS

Adresse de connexion :

<http://www2.ac-lyon.fr/services/anim69/>

Merci de vous identifier pour accéder à ANIM 69.

ANIM 69. Version 3.0



inspection académique
Rhône-Alpes

ACADÉMIE
LYON

ÉDUCATION
NATIONALE
INSTRUMENT
VIA ASSOCIATIVE

[A propos d'Anim69...](#)

[Accès au webmail académique](#)

Accès restreint

Identifiant : @ac-lyon.fr
(votre adresse professionnelle)

Mot de passe :

Identifiant et/ou mot de passe oublié ?
Vous faire envoyer automatiquement (par mail) vos paramètres de connexion...

[Demander un accès à Anim69...](#)
Cliquer ici pour demander un accès à Anim69 ...

[Un problème pour accéder à Anim69...](#)
Une aide est disponible ici ...

Sommaire

1. LES PREALABLES.....	2
2. SE CONNECTER	2
3. Vous accédez alors à Anim69.	4
4. Votre espace perso.....	4
3. DEMANDER SON INSCRIPTION AUX ANIMATIONS.....	5
4. VALIDATION ET SUIVI DES INSCRIPTIONS.....	7
5. POUR LE DIRECTEUR.....	7

1. LES PREALABLES

Anim69 est un outil de gestion des animations pédagogiques en ligne.

Vous devez utiliser votre adresse de messagerie personnelle académique (prenom.nom@ac-lyon.fr).

Si vous n'utilisez pas cette adresse, un tutoriel est accessible ici :

<http://www2.ac-lyon.fr/services/anim69/fichiers/amelouvert.pdf>

Si vous ne disposez pas d'adresse académique personnelle (ou si vous avez oublié vos paramètres), vous pouvez appeler le guichet unique au : **04 72 80 64 88**

Lorsque le plan d'animation est prêt, l'équipe de circonscription envoie un courriel à cette adresse personnelle académique. Dans ce courriel, votre identifiant et votre mot de passe de connexion à Anim69 sont indiqués à la fin du message.

2. SE CONNECTER

Lorsque vous disposez de votre identifiant et de votre mot de passe de connexion à Anim69, vous pouvez accéder à Anim69 à l'adresse :

<http://www2.ac-lyon.fr/services/anim69/>

Pour accéder à Anim69, il faut indiquer son identifiant,
son mot de passe,
puis valider.

Accès restreint

Identifiant @ac-lyon.fr
(votre adresse professionnelle)

Mot de passe

Identifiant et/ou mot de passe oublié ?
Vous faire envoyer automatiquement (par mail) vos paramètres de connexion...

Demander un accès à Anim69...
Cliquer ici pour demander un accès à Anim69 ...

Un problème pour accéder à Anim69...
Une aide est disponible ici ...




Important :

A la première connexion de l'année scolaire, vous devrez indiquer la circonscription dans laquelle vous travaillez cette année, puis compléter et mettre à jour votre fiche personnelle.


Cette opération est importante car certaines animations pédagogiques peuvent être ciblées pour certains publics. De même, la quotité de travail indiquée sera utilisée pour calculer le temps d'animation auquel vous devrez participer.

N'hésitez pas à utiliser le champ « Commentaires » pour signaler une situation particulière (congé maternité, ...).


ANIM69 : NOUVELLE ANNEE SCOLAIRE


Bonjour    , c'est votre première connexion depuis la nouvelle rentrée scolaire.
Veuillez confirmer votre circonscription de rattachement, puis vérifier et compléter les informations administratives qui s'afficheront à l'écran.


Votre circonscription : RILLIEUX-LA-PAPE VAL-DE-SAONE Changer de circonscription...


[Ecrire au gestionnaire de circonscription](#) 

ANIM 69 : Outil de gestion des animations pédagogiques développé par le RDRI du Rhône


Fiche de  [Modifier votre mot de passe ...](#)

 = données non modifiables (contacter l'IEN)

Nom :  Mlle DELPOND ANN

Mél professionnel :  delpond.ann@ac-lyon.fr

Volume horaire : 100 % (en % de temps de travail)

Circonscription :  LYON 06 ANN

Ecole de rattachement : LYON 6 - Ecole maternelle CHARLES PEGUY

Niveau(x) de classe :

<input checked="" type="checkbox"/> TPS	<input checked="" type="checkbox"/> PS	<input type="checkbox"/> MS	<input type="checkbox"/> GS	<input type="checkbox"/> CP
<input type="checkbox"/> CE1	<input type="checkbox"/> CE2	<input type="checkbox"/> CM1	<input type="checkbox"/> CM2	<input type="checkbox"/> CLIS
<input type="checkbox"/> CLIN-CRI	<input checked="" type="checkbox"/> ASH - PUBLIC ENFANT	<input type="checkbox"/> ASH - PUBLIC ADO	<input type="checkbox"/> ULIS	<input type="checkbox"/> SEGPA

Spécificité(s) :

<input type="checkbox"/> COORDONNATEUR PEDAGOGIQUE-UE	<input type="checkbox"/> DIRECTION	<input type="checkbox"/> MAITRE FORMATEUR
<input type="checkbox"/> PES	<input type="checkbox"/> RAR	<input type="checkbox"/> RASED
<input type="checkbox"/> REFERENT ERSH	<input type="checkbox"/> REMPLACANT	<input type="checkbox"/> REPIEN
<input type="checkbox"/> RRS	<input type="checkbox"/> T1	<input type="checkbox"/> T2

Si vous participez à un autre plan de formations indiquez ici le nom de cette circonscription :

Autres commentaires :

Si vous êtes dans l'ASH, cocher le type de public ASH-Public enfant ou ASH-Public ado.

3. Vous accédez alors à Anim69.

Menu de navigation

ANIM 69 : OULLINS

Accueil Espace perso Plan d'animation Quitter

Bonjour Mlle ANNEE P. B. T. 2011

Données de votre circonscription

Votre circonscription : OULLINS

Adresse : 14bis, boulevard de l'Europe
69600, OULLINS

Téléphone : 04.72.39.20.72

img_circos/OULLINS

Quota horaire de circo : 18 heures

Inscriptions :

Ouverture : 14-09-2011
Fermeture : 26-09-2011

Mode d'emploi Anim69

Enseignant

4. Votre espace perso.

En cliquant sur l'onglet « Espace perso » vous accédez à votre fichier personnelle.

Corrigez si nécessaire vos données personnelles en cliquant sur « Modifier la fiche ».

La mise à jour de la fiche est particulièrement importante pour les enseignants (en effet, l'école de rattachement et les spécificités signalées permettront de repérer les inscriptions sur les animations obligatoires).

Fiche de Mlle ANNEE P. B. T. 2011

coordonnées non modifiables (contacter l'IEP) Modifier votre mot de passe ...

Nom : Mlle ANNEE P. B. T.

Mél professionnel : annee.p@ac-lyon.fr

Volume horaire : 100 % (en % de temps de travail)

Circonscription : OULLINS

Commune : PIERRE BENITE (69310)

Ecole de rattachement : PABLO PICASSO (Ecole maternelle)

Niveau(x) de classe : TPS PS MS GS CP CE1 CE2 CM1 CM2 CLIS CLIN-CR1

Spécificité(s) : DIRECTION MAITRE FORMATEUR RAR RASED REFERENT REPLACANT REPIEN RRS T1 T2

Si vous participez à un autre plan de formations indiquez ici le nom de cette circonscription :

Autres commentaires :

Enregistrer les modifications...

Fiche de Mlle ANNEE P. B. T. 2011

Dernière mise à jour le : 04-07-2011 Modifier la fiche

Nom : Mlle ANNEE P. B. T.

Mél professionnel : annee.p@ac-lyon.fr

Volume horaire : 100 (en % de temps de travail)

Circonscription : OULLINS

Ecole de rattachement : PABLO PICASSO (Ecole maternelle)

Commune : PIERRE BENITE (69310)

Niveau(x) de classe : GS PS

Spécificité(s) :

Participe à un autre plan de formation : NON

Commentaires :

coordonnées non modifiables (contacter l'IEP)

Le lien « Modifier votre mot de passe » permet d'avoir accès à la personnalisation du mot de passe.

Il suffit de saisir deux fois le nouveau mot de passe et de valider.

NB. Lors du changement de mot de passe, vous serez déconnecté. Il faudra donc vous reconnecter avec le nouveau mot de passe.

Historique :

Vos inscriptions sont désormais archivées pendant 3 années. Vous pouvez ainsi consulter l'historique des animations pédagogiques que vous avez suivies.

3. DEMANDER SON INSCRIPTION AUX ANIMATIONS

En cliquant sur « Plan d'animation », vous accédez à la partie dédiée à la liste des animations et à votre fiche d'inscription.

Si le serveur est fermé, vous pouvez consulter la liste des animations, mais vous ne pouvez pas vous y inscrire.

Accueil Espace perso **Plan d'animation** Quitter

Serveur fermé :
L'inscription aux animations pédagogiques n'est pas possible en ce moment (Ouverture du : 03-09-2013 au 12-09-2013)

Votre situation dans le plan d'animations pédagogiques 2013-2014

Volume horaire de votre circonscription: 18 heure(s)
Votre quotité de temps de travail: 100 %
Vous devez donc effectuer: 18 heure(s)

Signification des symboles :
Vous avez demandé votre inscription à cette animation (en attente de validation par l'IEN)
Votre inscription à cette animation a été validée par l'équipe de circonscription

Votre choix d'animations :

- A1-P. LIVRET D'ACCUEIL (9,0 H)
- A4-NOUV1. JOURNEE D'INTEGRATION ECLAIR (3,0 H)
- C1-GRA. ACTIVITES DE GRAPHISME (3,0 H)
- C1-SC. LES SCIENCES EN MATERNELLE (3,0 H)
- C4-TNI. MISE A NIVEAU TNI (3,0 H)

Vous devez encore vous inscrire pour : -3 H

Inscriptions au plan de formation 2013-2014

Voir	Code	Animation	Public	Durée	Nombre d'inscrits
	A0-DIR	PARCOURS DIRECTEURS	DIRECTEURS		
	A1-EAL	ENFANCE ART ET LANGAGE PASTEUR	MATERNELLE PASTEUR		
	A1-EAL1	ENFANCE ART ET LANGAGE MACE	MATERNELLE MACE		

Imprimer la fiche récapitulative de vos inscriptions :

Imprimer votre lettre de convocation :

Rappel de votre situation dans le plan d'animations

Liste des animations

Cliquez sur la fiche de l'animation pour voir son descriptif complet ainsi que les séances prévues et les enseignants ayant déjà demandé leur inscription à l'animation


Si dans votre fiche, vous avez coché ASH-Public enfant ou ASH -Public ado, vous pouvez éditer une lettre de convocation

Le tableau « Votre situation dans le plan d'animations pédagogiques » indique :


- Le volume horaire de votre circonscription, votre quotité de travail et le nombre d'heures d'animations que vous devez effectuer
- Votre choix d'animations : rappel au fur et à mesure de votre inscription des animations auxquelles vous avez demandé à participer. Attention, un symbole vous indique s'il s'agit d'une demande d'inscription (sablier) ou d'une inscription définitive validée par l'équipe de circonscription (smiley).
- Le volume horaire pour lequel vous devez encore vous inscrire (ou le volume de dépassement).


Si le serveur est ouvert, vous pouvez demander votre inscription aux animations pédagogiques.


Serveur ouvert (période d'inscription ouverte) : Inscriptions aux animations pédagogiques du 10-09-2009 au 02-10-2009

 Avant de vous inscrire aux animations, vous devez avoir renseigné votre fiche personnelle (en particulier votre quotité de travail (temps partiels...), vos niveaux de classe et vos spécificités (direction, repien, ...).
[Voir l'onglet "Espace perso"...](#)

Vous pouvez vous inscrire aux animations pédagogiques dans le tableau ci-dessous, en cochant les cases des animations que vous désirez suivre.

 Un clic sur la fiche bleue devant le nom de l'animation permet de visualiser le contenu détaillé de l'animation.

Les animations obligatoires sont repérées par le symbole : 





Les animations complètes sont repérées par le symbole : 

Il est conseillé d'indiquer au moins un choix de repli (utilisez les codes pour indiquer vos choix de repli ou indiquez un thème).

N'oubliez pas de cliquer sur le bouton "Enregistrer vos inscriptions" pour valider vos choix.

Pendant toute la période d'ouverture vous pouvez modifier vos choix.

Pour choisir une animation, il suffit de cocher cette animation.

Inscriptions au plan de formation 2008-2009						
Voir	Code	Animation	Public	Durée	Places restantes?	S'inscrire
	ACONF1	Enseigner les domaines et les disciplines	enseignants tous cycles	3.0 H	120	<input type="checkbox"/>
	ACONF2	Evaluer	enseignants tous cycles	3.0 H	100	<input type="checkbox"/>
	ACONF3	Gérer la difficulté scolaire-gestion de l'hétérogénéité	enseignants de tous cycles	3.0 H	80	<input type="checkbox"/>
	ACONF4	Conduire des projets	enseignants de tous cycles	3.0 H	100	<input type="checkbox"/>
	DIFF01	Gérer la difficulté scolaire	Tous	6.0 H	20	<input type="checkbox"/>

Une fois vos choix effectués, indiquez d'éventuels choix de repli et validez en bas de page :

	PROJ3	Partenariat artiste enseignant	enseignants de tous cycles	6.0 H	20	<input type="checkbox"/>
	PROJ4	stage REP	enseignants du REP de GIVORS	6.0 H	30	<input type="checkbox"/>

Choix de repli : Indiquez vos choix de repli.

IMPORTANT :



Cette icône signifie que vous devez obligatoirement participer à cette animation. Vous y êtes donc inscrit.



Cette icône signifie qu'il n'y a plus de place à cette animation. Il est donc impossible de s'y inscrire.



Dans le tableau « Votre situation dans le plan d'animations pédagogiques », vous pouvez éditer une fiche récapitulative de vos inscriptions pour l'imprimer. Attention, il est bien précisé si vous êtes en situation de demande d'inscription ou si votre inscription a été validée pour chaque animation.

4. VALIDATION ET SUIVI DES INSCRIPTIONS

Une fois la période d'inscription passée et le serveur fermé, l'équipe de circonscription procède à la validation des inscriptions.

Au fur et à mesure de la validation, vous serez informé par courriel (sur votre adresse personnelle académique), pour chaque animation de votre inscription validée.

Votre fiche d'inscription sera également mise à jour au fur et à mesure des validations.

L'équipe de circonscription peut également utiliser une fonction de publipostage pour écrire de façon ciblée aux enseignants inscrits à une animation (changement de date, précision d'un lieu, ...). Ces courriels arrivent aussi sur votre adresse de messagerie personnelle académique.

5. POUR LE DIRECTEUR

Si vous êtes directeur, dans le tableau « Votre situation dans le plan d'animations pédagogiques », une fiche récapitulative pour tous les enseignants de l'école est éditée pour impression éventuelle.